



...über Sicherheitseinrichtungen für Dacharbeiten

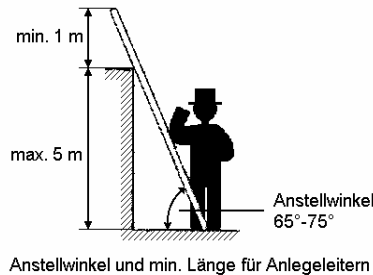
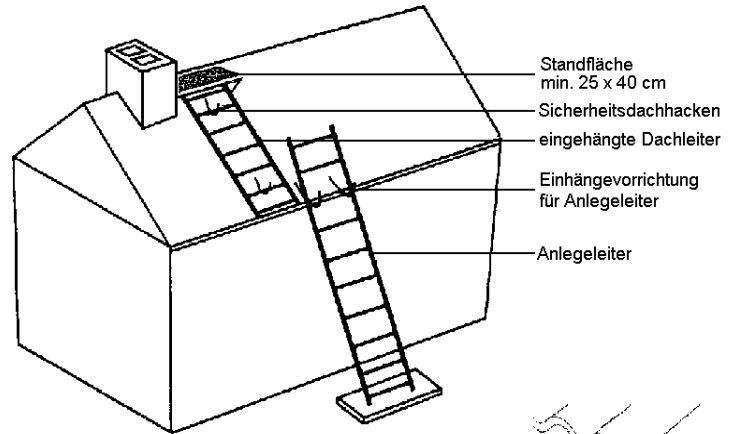
(nach den Unfallverhütungsvorschriften der Berufsgenossenschaft)

Gelegentlich müssen Schornsteinfeger für Kehr- und Überprüfungsarbeiten regelmäßig aufs Dach steigen. Damit sie aber heil hinauf und auch wieder herunter kommen, müssen auf geneigten Dächern, ab 20° Dachneigung sichere Aufstiegsmöglichkeiten geschaffen werden.

Das Bild zeigt Ihnen eine Sicherheitseinrichtung, wie Sie Ihrem Schornsteinfeger einen sicheren Zugang zum Schornstein ermöglichen können.

Voraussetzung ist, dass Dachleitern, deren Sicherheitshaken und Standflächen, aus nicht korrodiertem Material bestehen (z.B. verzinkter Stahl, Aluminium oder Edelstahl) und sicher an Dachsparren oder besonders dicken Latten befestigt werden. Es dürfen nur genormte Einrichtungen verwendet werden. Die dann auch ständig auf dem Dach verbleiben, damit jederzeit der Zugang zum Schornstein möglich ist.

Anlegeleitern müssen ausreichend lang sein und auf einem festen rutschsicheren Untergrund stehen. Zudem müssen sie gegen seitliches und unteres wegrutschen gesichert werden und sollten ständig griffbereit sein.



Lösungsvorschläge und Bezugsadressen

Sie können aber auch andere Lösungen wählen. Sie sind aber bitte vorher mit dem zuständigen Bezirksschornsteinfegermeister abzusprechen.

Dachterrasse Typ A 14/310





Kaminfegerleiter Typ A 90




Bezugsadresse:
Müral H.Müller GmbH & Co.KG
 Endbacherstraße 1
 35080 Bad Endbach / Günterod
 Tel.: 02776-1244 Fax: 02776-8124

Leiterhalter



Bezugsadresse:
Gustav Ress GmbH & Co.KG
 Am Hasselbruch 6
 32107 Bad Salzfluten
 Tel.: 05208-91270
 Fax: 05208-8030

Sicherheitsklammern für Dachrinnen



Bezugsadresse:
PKS - Klammern GmbH
 Joh.-Heidenhain-Str. 3
 83339 Chieming / Egerer
 Tel.: 08664-98840
 Fax: 08664-988421

Ihr Bezirksschornsteinfegermeister berät Sie gerne - neutral und unabhängig.

Das Glück ist greifbar !!! - Ihr Schornsteinfeger ist der Experte für...

